

 **REAL-EL**

INSTRUKCJA OBSŁUGI



GŁOŚNIK PRZENOŚNY
X-705

Dziękujemy za zakup produktu REAL-EL!

PRAWA AUTORSKIE

© 2024. ENEL GROUP OU.

Niniejsza Instrukcja i zawarte w niej informacje są chronione prawem autorskim. Wszelkie prawa zastrzeżone.

ZNAKI TOWAROWE

Wszystkie znaki towarowe są własnością ich właścicieli.

SPIS TREŚCI

1. ZALECENIA DO UŻYTKOWANIA PRODUKTU	1
2. ZAWARTOŚĆ OPAKOWANIA	1
3. ŚRODKI OSTROŻNOŚCI	2
4. OPIS TECHNICZNY	2
5. PODŁĄCZENIE I EKSPLOATACJA	3
6. SPECYFIKACJA	4

1. ZALECENIA DO UŻYTKOWANIA PRODUKTU

- Ostrożnie rozpakuj produkt, upewnij się, że w pudełku są wszystkie elementy zgodnie z instrukcją. Sprawdź urządzenie pod kątem uszkodzeń. Jeśli został uszkodzony podczas transportu – należy spisać protokołu szkody, który musi być podpisany przez kuriera; jeśli produkt nie działa, natychmiast skontaktuj się ze sprzedawcą.
- Nie włączaj urządzenia natychmiast po umieszczeniu go w pomieszczeniu, jeśli temperatura na zewnątrz jest ujemna!. Rozpakowany produkt musi być przechowywany w temperaturze pokojowej przez co najmniej 4 godziny.
- Przed użyciem produktu należy przeczytać uważnie instrukcję oraz przechowywać ją przez cały okres użytkowania.

2. ZAWARTOŚĆ OPAKOWANIA

- Głośnik przenośny — 1 szt.
- Kabel zasilający USB — 1 szt.
- Instrukcja obsługi — 1 szt.
- Karta gwarancyjna — 1 szt.

3. ŚRODKI OSTROŻNOŚCI

- Nie należy rozmontowywać urządzenia i dokonywać naprawy samodzielnie. Serwis i naprawy powinny być wykonywane wyłącznie przez wykwalifikowany personel autoryzowanego centrum serwisowego. Lista autoryzowanych centrów serwisowych znajduje się na stronie www.real-el.com
- Należy chronić urządzenie przed wpadnięciem do otworów obcych przedmiotów.
- Należy chronić urządzenie przed wysoką wilgotnością, przedostaniem się wody i kurzu.
- Należy chronić głośnik przed przegrzaniem: nie umieszczaj go w pobliżu urządzeń grzewczych i unikaj bezpośredniego światła słonecznego.
- Nie należy używać do wycierania benzyny, alkoholu ani innych rozpuszczalników, ponieważ mogą one uszkodzić dekorowaną powierzchnię urządzenia. Do czyszczenia urządzenia używaj miękkiej, suchej szmatki.
- Jeśli urządzenie nie działa, należy skontaktować się ze sklepem, w którym został zakupiony.

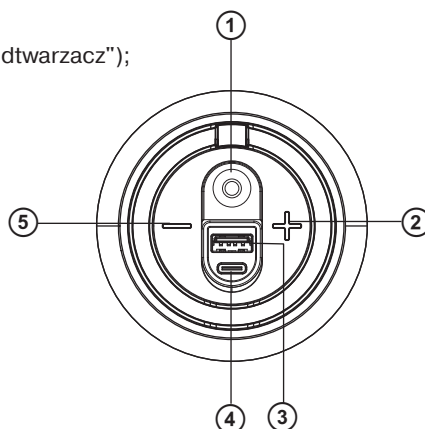
Cechy

- Podłączenie dwóch głośników do jednego źródła dźwięku naraz
- Bezprzewodowa transmisja sygnału poprzez Bluetooth
- Wodoodporność IPX3
- Podświetlenie RGB

4. OPIS TECHNICZNY

Panel sterowania:

- ① Włącznik zasilania (długie naciśnięcie);
Odtwórz / Pauza (krótkie naciśnięcie);
Kontrola podświetlenia (kliknij dwukrotnie).
- ② Następnny utwór (długie naciśnięcie w trybie "odtwarzacz");
Zwiększania głośności (krótkie naciśnięcie).
- ③ Złącze USB-flash.
- ④ Port do ładowania DC 5V.
- ⑤ Poprzedniej utwór (długie naciśnięcie w trybie "odtwarzacz");
Zmniejszania głośności (krótkie naciśnięcie);
Przywracanie do ustawień fabrycznych (długie naciśnięcie 5 sek.).



5. PODŁĄCZENIE I EKSPLOATACJA

Ładowanie akumulatora

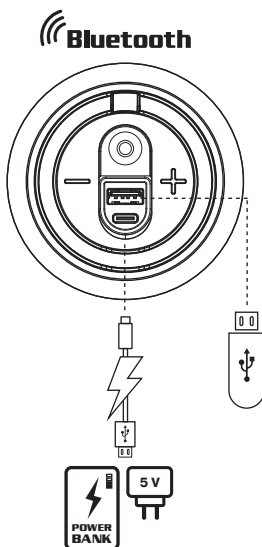
- Przed pierwszym uruchomieniem urządzenia należy całkowicie naładować baterię. Ładowarka nie jest dołączona do zestawu. Do ładowania urządzenia użyj uniwersalnej ładowarki DC 5V/2 A.
- Podłącz załączony kabel USB do gniazda DC IN 5V na głośniku, a następnie drugi koniec kabla podłącz do zasilacza sieciowego USB (dostępnego oddzielnie). Włóż wtyczkę zasilacza do gniazdka ściennego. Podczas ładowania wskaźnik świeci na biało. Po pełnym naładowaniu wskaźnik zgaśnie.
- Po zakończeniu ładowania nie zostawiaj urządzenia podłączonego do ładowarki na dłuższy czas.
- Nie ładuj głośnika w niskich temperaturach otoczenia. Minimalna dopuszczalna temperatura otoczenia do ładowania urządzenia wynosi co najmniej 10°C.

Tryb Bluetooth

- Włącz tryb Bluetooth za pomocą przycisku ① długie naciśnięcie.
- Na źródle sygnału (telefon, tablet itp.) należy wybrać tryb wyszukiwania urządzeń Bluetooth. Na ekranie pojawi się nazwa «REAL-EL X-705», z którym chcesz nawiązać połączenie. Po udanym połączeniu rozlegnie się sygnał dźwiękowy.

Tryb TWS (jednoczesne połączenie dwóch systemów na raz)

- Włącz dwie takie same głośniki «REAL-EL X-705» i aktywuj tryb Bluetooth.
- Na jednym z głośników naciśnij i przytrzymaj pikolak + i -, aby przejść w tryb połączenia TWS.
- Podłącz głośnik do źródła dźwięku.
- Aby rozłączyć tryb TWS, naciśnij i przytrzymaj pikolak + i -.




Tryb odtwarzacza

- Włóż USB flash do odpowiedniego slotu, a odtwarzanie utworu rozpocznie się automatycznie.

Uwaga: Podczas trybu odtwarzania Bluetooth, jeśli podłączysz USB, Bluetooth zostanie wyłączony, a odtwarzanie z USB rozpocznie się automatycznie.

USB nie obsługuje funkcji power bank. Złącze USB jest przeznaczone wyłącznie do podłączania pamięci USB. Nie używaj tego złącza do ładowania innych urządzeń, ponieważ może to prowadzić do uszkodzenia systemu audio.

Resetowanie ustawień

- Jeśli urządzenie nie wyłącza się lub nie reaguje, naciśnij długo (5 sek.) przycisk , aby zresetować ustawienia.

6. SPECYFIKACJA

Parametry	Znaczenie
Moc (RMS)	5 W
Pasma przenoszenia	120-16000 Hz
Średnica głośników	Ø 57mm (2.25 inch)
Obsługiwane profile Bluetooth	V5.4 + A2DP / AVCTP / AVDTP / AVRCP
Typ połączenia	USB / Bluetooth
Zasilanie	USB Type C / 5 V DC
Akumulator	litowo-jonowy (Li-Ion) 1800 mAh, DC 3.7 V
Zasięg Bluetooth	do 10 m
Materiał obudowy	tworzywo sztuczne
Wymiary	Ø 86, 146 (h) mm
Waga	0.48 kg

Uwagi:

- Specyfikacje podane w tabeli są jedynie orientacyjne i nie mogą służyć jako podstawa roszczeń.
- Wytwory znaku towarowego REAL-EL są ciągle ulepszone. Z tego powodu specyfikacje techniczne i kompletność mogą ulec zmianie bez powiadomienia.



Manufacturer: ENEL GROUP OU, Harju maakond, Rae vald, Jüri alevik,
Aruküla tee 55a, 75301, Estonia.

© **Registered Trademark of ENEL GROUP OU. Estonia.**